

Brainwriting

1

Schreibe Deine 1. Idee hier auf

1

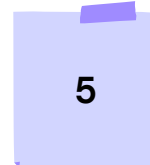

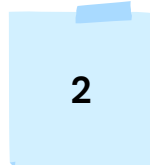


Schreibe deine Idee auf einem Notizblock auf.

2

Lies dir jeweils eine Idee durch und füge deine Gedanken dazu.

3

Gehe zur nächsten Idee und wiederhole den Vorgang.



6 - 3 - 5 Methode

Hauptthema:

	Idee 1	Idee 2	Idee 3
Runde 1			
Runde 2			
Runde 3			
Runde 4			
Runde 5			

Kurzerklärung:

Zettel 6x ausdrucken und 1 Zettel an jeweils einen Teilnehmer austeilen!

Jeder Teilnehmer schreibt 3 Ideen auf und gibt den Zettel 5x weiter!

AUSWERTUNG

Alle gesammelten Ideen werden auf einem Board (zum Beispiel Mindmap wie im folgenden Kapitel) übersichtlich dargestellt. Bestenfalls mit Zetteln, die an ein Whiteboard oder ähnlichem gepinnt werden.

Dadurch kann man die Ideen gemeinsam im Team oder mit einem Teil des Teams bewertet. Denkbar ist auch, dass ein komplett anderes Team die Auswertung übernimmt.

Die Ideen können nach Qualität, Umsetzbarkeit und Potenzial sortiert werden. Sind die besten Ideen, auf die Ihr Euch spezialisieren wollt, festgelegt worden, kann ein Maßnahmenplan erstellt werden, in dem festgelegt wird, bis wann genau von wem die Maßnahmen umgesetzt werden.

FAZIT MASSNAHMENPLAN


MASSNAHME:

ZUSTÄNDIGKEIT:

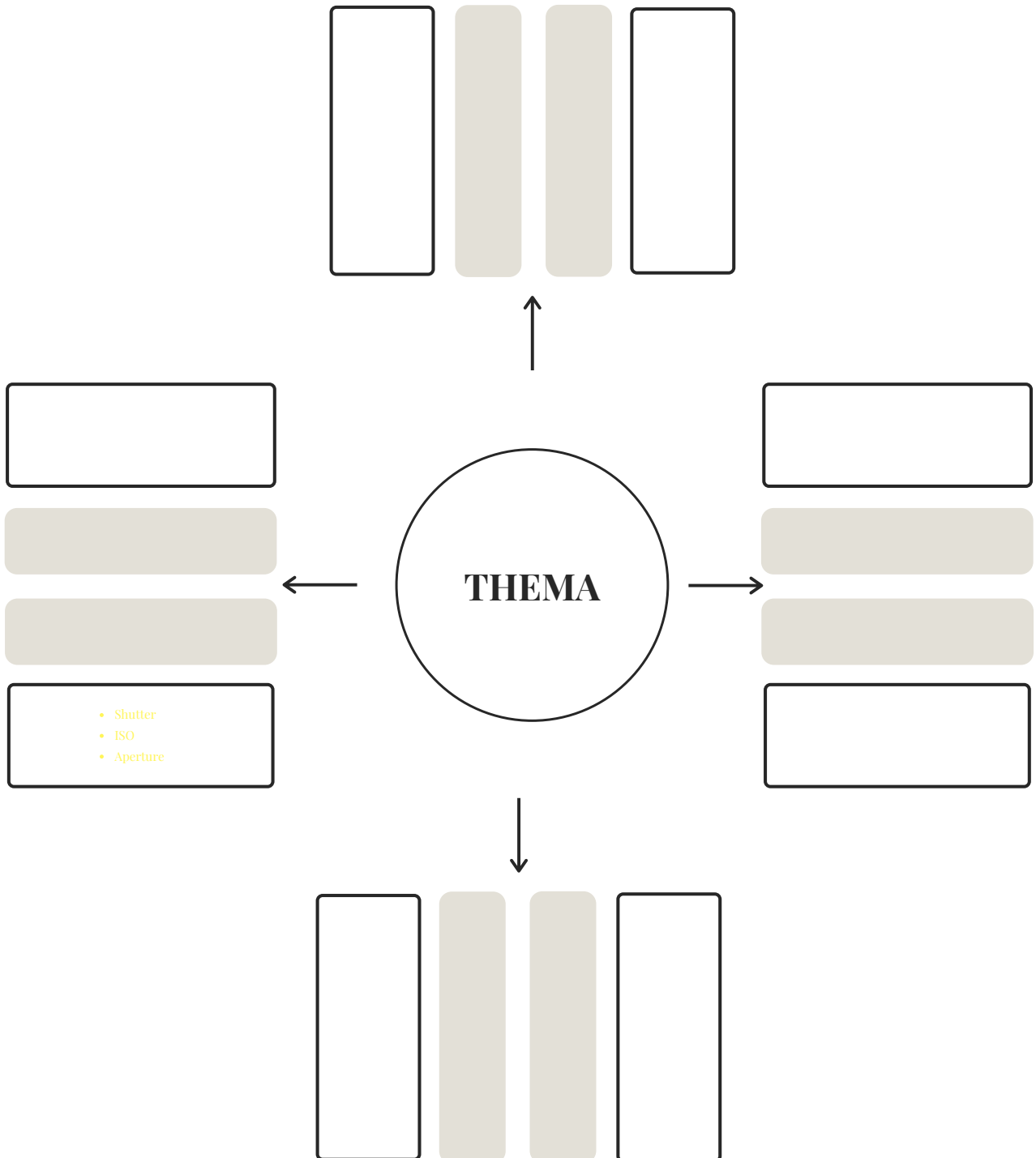
ZEITRAUM:

--	--	--

Mindmap



MINDMAP



Mindmap



MIND MAP

